



מנורת רצפה דגם מתאו E27, בצבעים שחור / לבן

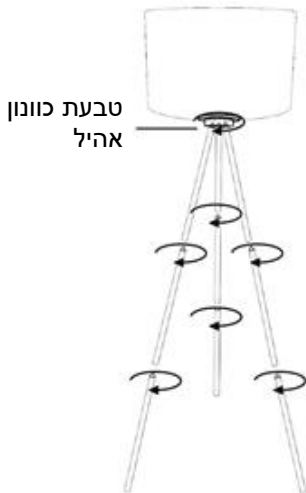
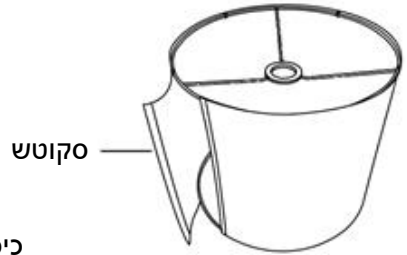
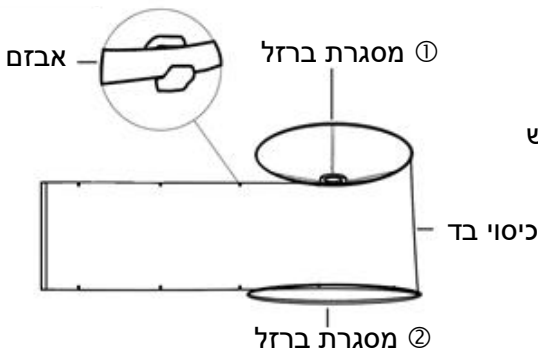
גודל: Ø40X160 ס"מ

OM-MATT-E27-BK

OM-MATT-E27-WH



הוראות הפעלה למנורת רצפה



חלקים:

חלקים: עמוד תאורה $9 \times$, אהיל $1 \times$, כיסוי בד $1 \times$, כדור עגול $3 \times$, מסגרת ברזל $2 \times$,
חוברת הוראות $1 \times$

שלבי התקנה

1. הכניסו את מסגרת הברזל 1 ומסגרת הברזל 2 לאבזמים של כיסוי הבד, בהתאמה, ולאחר מכן גלגלו לשאר הווים, ולבסוף הצמידו את הסקוטש.
2. הבריגו את עמוד התאורה והכדור העגול עם כיוון השעון לאהיל (והדקו אותם).
3. התקינו את הנורה והאהיל.
4. משכו החוצה את כבל החשמל וחברו אותו.
5. הפעילו את המתג, והתחילו להשתמש באהיל.

אזהרה

1. נא לא למחוץ את האהיל.
2. נא לא לכופף בכוח את זרועות המנורה ואת עמוד התאורה.

נתוני מוצר

שם המוצר:	מנורת רצפה
הספק מדורג:	$60W \geq$
סיווג מתח:	AC 110-240 ~ 50Hz/60Hz וולט
מסגרת מנורה:	ברזל
אחריות:	שנתיים
בית מנורה:	E27

הערות ומדריכי בטיחות:

1. אנא קראו את מדריך הבטיחות הזה, שימו לב לכל האזהרות, ושמרו מדריך זה לעיון עתידי.
2. אנא עקבו אחר חוברת הוראות מוצר זה כדי להתקין ולהשתמש במוצר, למקם את המוצר במצב יציב, כדי למנוע נזק למוצר ופציעה אישית שנגרמה מנפילת המוצר.
3. אם החלק רופף, נא משכו אותו.
4. כל עבודות התחזוקה והתיקון חייבות להתבצע על ידי צוות תחזוקה מוסמך.
5. אנא השתמשו במוצר מתחת למתח הטווח ותקע החשמל כדי למנוע נזק למוצר או שריפה.
6. אין להשתמש במוצר זה ליד מקורות חום (כגון רדיאטורים, חורי אוורור, תנורים, להבה פתוחה או מכשירי חימום אחרים).
7. אל תתנו לילדים מתחת לגיל 12 להשתמש לבד.
8. אין להשתמש במוצר זה בטמפרטורות מתחת ל- $10^{\circ}C$ או מעל $40^{\circ}C$.
9. אין לחבר או למשוך את התקע בידיים רטובות כדי למנוע התחשמלות.
10. אין לכוונן את המנורה מחוץ לטווח המתכוונן.
11. כאשר המנורה דולקת או מספר דקות לאחר כיבוי המנורה, הטמפרטורה של המנורה גבוהה. נא לא לגעת במנורה כדי למנוע כוויה.
12. אם המנורה אינה בשימוש במשך זמן רב, נא לנתק את תקע החשמל.

שיטת ניקוי

1. כדי להשאיר אותה פועלת, נא לנקות אותה באופן קבוע (חצי שנה)
2. נא לנתק את תקע החשמל לפני ניקוי המנורה; השתמשו במטלית רכה טבולה במי סבון כדי לנגב בחוץ, לאחר מכן נגבו עם מטלית יבשה, ויבשו באוויר לפני השימוש.

תקלה	סיבה	פתרון
תאורה אינה עובדת	התקע לא מחובר כהלכה	חברו אותו מחדש
	מתג לא מופעל	הפעילו את המתג
	הנורה פגומה	החליפו את הנורה

אם עדיין ישנה תקלה לאחר בדיקה לפי השיטה לעיל, נא לנתק את כבל החשמל וליצור קשר עם צוות תחזוקה מקצועי.



תעודת אחריות
מתאו/תומס
מנורת רצפה דקורטיבית

גברת סאיינט מברכת אתכם על שבחירתם לרכוש מוצר מתוצרת OMEGA ומעניקה לכם אחריות על גוף התאורה לתקופה של שנתיים מתאריך הקנייה ובכפוף לתנאי האחריות המפורטים להלן:

1. אנו אחראים לפעילותו התקינה של גוף התאורה לפי תנאי השימוש וההוראות הניתנות בארזי המוצר.
2. אנו מחוייבים בתקופת האחריות, לתקן את גוף התאורה או להחליף בו חלקים פגומים כתוצאה מפיגור ביצור ללא כל תשלום.
3. האחריות תחול מיום המכירה כלפי הקונה ששמו ובתובתו ותאריך הקנייה מצויינים בתעודה זו ובצורף חשבונית קנייה של בית הספק החתומה ע"י המוכר.
4. על מנת לממש אחריות זו, על הלקוח להביא את המוצר ליבואן או לחילופין לשלוח את המוצר (כאשר המשלוח על חשבון הלקוח ובאחריותו).

תעודת האחריות אינה תקפה במקרים הבאים:

1. נזק הנגרם כתוצאה משימוש/טיפול/אחזקה לא נכונים ולא בהתאם להוראות השימוש.
2. פגם/נזק הנוצר כתוצאה ממכה, נפילה או כתוצאה משימוש בחומרים לא מתאימים.
3. פגם/נזק שנוצר עקב כוח עליון - שריפה, פגיעת ברק, מכת חשמל, חרקים וכו'.
4. פגם/נזק שנגרם כתוצאה מהדירת מים או נזלים, סימני רטיבות, קורוזיה למוצרים ללא סימון IP65.
5. פגם/נזק שנגרם כתוצאה מתיקון המכשיר ע"י אדם/שרות שלא מסומן לתיקון מכשיר זה.
6. פגם/נזק שנגרם כתוצאה מהחלפת מוצרים נלווים שלא מתאימים למוצר.
7. האחריות אינה כוללת נזקים עקיפים, מיוחדים, תוצאתיים, נלווים.
8. במקרה של שבר במוצר עם זכוכית.

שם הלקוח ומס' סלפון/נייד :	תאריך קנייה:
דגם/ברנד/קוד:	שם בית הספק:

תמיכה טלפונית ומעבדת שרות ארצי ללקוחות סאיינט לקת בע"מ

פארק שו"ק-שקד, ד.ג. מנשה, ת.ד. 240 מיקוד: 37862, טל. 04-6350680, שלוחה 112, פקס. 04-6350670, saynet@saynet.co.il